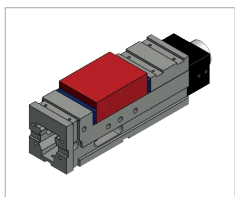
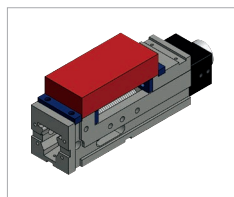


Tamaño	125	160	200
<b>Arnold Mat Automat</b>	<b>070 200 125</b>	<b>070 200 160</b>	<b>070 200 200</b>
Fuerza de amarre (kN)	40	50	50
A	410	570	570
B	515	675	675
C - 0,02	100	110	110
D	140	160	173
E	126	161	201
F	21	21	21
G	24	24	24
H	100	115	119
I	124	128	132
J + 0,02	90	115	111
K	190	230	230
L	50	60	60
M H7	20	20	20
N	40	50	63
U	54	68	68
V	13	13	13
W	125	140	140
X	195	300	300
Peso (kg)	35	70	93
<b>Amarres</b>	<b>125</b>	<b>160</b>	<b>200</b>
Campo de amarre O1	0-167	0-282	0-274
Campo de amarre O2	85-252	106-388	114-388
Campo de amarre O3	155-322	174-456	182-456
Campo de amarre O4	122-191	165-334	169-334
Campo de amarre O5	192-261	233-402	237-402
<b>Husillo repuesto</b>	<b>125</b>	<b>160</b>	<b>200</b>
Peso (kg)	870 000 125	870 000 160	870 000 160

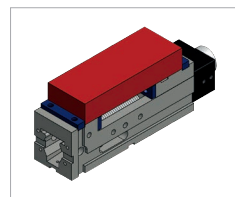
### Posibilidades de amarre



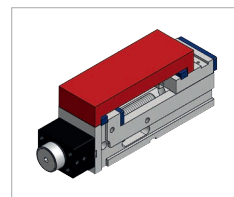
Campo de amarre O1



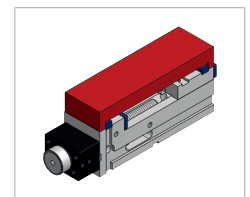
Campo de amarre O2



Campo de amarre O3



Campo de amarre O4



Campo de amarre O5

### Preinstalación sistema punto cero

Esta mordaza incluye la preinstalación del sistema de amarre punto cero | **O-MAK.**

